

Maleta de ferramentas especial 3055125A



 **Emak**[®]
our **power**, your **passion**



- Ferramentas fixadas na tampa.

Medidor de espessura para montagem de bobina e volante



Código - **001000004R**
Todos os modelos.



Chave T n.3 (3 mm)
Código - **3052026R**
Todos os modelos.



Chave T n.4 (4 mm)
Código - **3052027R**
Todos os modelos.



Chave T n.5 (5 mm)
Código - **3052028R**
Todos os modelos.



Chave Torx (TX 20)

Código - **3052029R**

Motosserras: 931 - 932 - 936 - 937 - 940 - 938 - 941 - 942 - 946 - 951 - 947 - 952 - GS 260 - GS 370 - GS 410 - 131 - 132 - 136 - 137 - 140 - 138 - 141 - 142 - 146 - 151 - 147 - 152 - MT 2600 - MT 3700 - MT 4100.

Roçadeiras: 720 - 722 - 726 - Esparta - BC 250 - BC 320 - BC 380 - BC 420 - BCF 420 - 8200 - 8220 - 8260 - Stark - DS 2500 - DS 3200 - DS 3800 - DS 4200 - DSF 4200.

Sopradores: BV 270 - BV 300 - SA 2700 - SA 3000.



Chave Torx (TX 27)

Código - **3052011R**

Roçadeiras: DS 2200 - DS 2400 - DS 3500 - BC 220 - BC 240 - BC 350.

Chave de fenda especial para remoção de fechaduras de tampa



Código - **001001342R**

Máquinas versão EPA.



Chave de fenda de ajuste de carburador



Código - **3052030R**

Máquinas versão EPA.



Chave de fenda especial tipo "estilo D"



Código - **001001576R**
Sopraadores: BV 270 - BV 300 - SA 2700 - SA 3000.



Peça de trabalho para remoção de buchas.



Código - **001000685AR**
Cortadores: LR - AR - MR - G - MAX - LUX



Ferramenta para montagem/desmontagem de embreagem




Código - **4098323R**
Roçadeiras: 300 - 400 - 8200 - 8220 - 8260 - Forte 25 - Forte 2500 - Forte 26 - 720 - 722 - 726 - Esparta 25 - Esparta 2500 - Esparta 26.
Cortadores: HC 260 XP - HC 275 XP - HCS 275 XP - TG 2600 XP - TG 2750 XP - TGS 2750 XP.





Lanterna a pilha
Código - **3055126**
Todos os modelos.



Medidor de discos e limas
Código - **1112001R**
Todos os modelos de motosserras



Chave de fenda especial
Código - **3055130R**
Motosserras: GS 35 - GS 350 - MT 350 - MT 350



Chave de fenda especial
Código - **3055142R**
Motosserras: GS 520 - MT 5200 - GS 650 - MT 6500



- 1º compartimento (superior – esquerda)

Extrator coroa e junta cônica



Código - **001001104**
Todos os modelos de roçadeiras

Extrator coroa e junta cônica Ø 24, com cód. 001001104R



Código - **001001206R**


Roçadeiras: 725 ERGO - BC 280 - BC 320 - 8250 ERGO
- DS 2800 - DS 3200

Extrator para par cônico - Puxador para engrenagem de biela.



Código - **61040137**

Todos os modelos de roçadeiras





- 2º compartimento (alta - centro)

Soquete esquerdo para eixo de motor de expansão



Código - **4160323R**

Roçadeiras: 8200 - 8220 - 8260 - Stark 25 - Stark 26 - Stark 2500 - 720 - 722 - 726 - Esparta 25 - Esparta 26 - Esparta 250



Peça de trabalho para desmontar amortecedor de vibração



Código - **001000680AR**

Motosserras: 956 - 962 - 970 - 971 - 980 - 981 - GS 720 - GS 820 - 156 - 162 - 170 - 171 - 180 - 181 - MT 7200 - MT 8200. Cortadores: 962TT-A - 963TT-A - 980TT-A - 983TT-A - TT162 - TT163 - TT180 - TT183



Ferramenta para montagem de coletor



Código - **001000682AR**

Motosserras: 956 - 962 - 970 - 971 - 980 - 981 - 156 -
162 - 170 - 171 - 180 - 181.

Cortadores: 962TT-A - 980TT-A - TT162 - TT180



Pino para desmontar tambor da embreagem da tampa



Código - **4160324AR**

Todo os Modelos de roçadeiras



Extrator de embreagem



Código - **001000357B**

Motosserras: 931 - 932 - 936 - 937 - 938 - 940 - 941 -
942 - 946 - 947 - 951 - 952 - 956 - 962 - GS 370 - GS 410 -
131 - 132 - 136 - 137 - 138 - 140 - 141 - 142 - 146 -
147 - 151 - 152 - 156 - 162 - MT 3700 - MT 4100.



Ferramenta de aperto de embreagem



Código - **001001214R**
Motosserras: 925 - GS 260 - 125 - MT 2600



Extrator de embreagem



Código - **3055133AR**
Motosserras: GS 35 - GS 350 - MT 350 - MT 350

Espaçador para testar o torque de aperto



L= 25 mm

Código - **001000681R**

Motosserras: 936 - 937 - 938 - 940 - 941 - 942 - 946 - 947 - 951 - 952 - GS 260 - GS 370 - GS 410 - GS 720 - GS 820 - 136 - 137 - 138 - 140 - 141 - 142 - 146 - 147 - 151 - 152 - MT 2600 - MT 3700 - MT 4100 - MT 7200 - MT 8200

L= 37 mm

Código - **094500388AR**

Motosserras: 936 - 937 - 938 - 940 - 941 - 942 - 946 - 947 - 951 - 952 - 956 - 962 - 965 HD - 970 - 971 - 980 - 981 - GS 260 - GS 370 - GS 410 - GS 720 - GS 820 - GS 940 - 136 - 137 - 138 - 140 - 141 - 142 - 146 - 147 - 151 - 152 - 156 - 162 - 165 HD - 170 - 171 - 180 - 181 - MT 2600 - MT 3700 - MT 4100 - MT 7200 - MT 8200



Ferramenta de condução para desmontar volante



M8x1

Código - **001000782R**

Motosserras: 931 - 932 - 935 - 936 - 937 - 940 - 938 -
941 - 942 - 946 - 947 - 951 - 952 - 956 - 962 - 970 - 971 -
980 - 981 - GS 370 - GS 410 - GS 720 - GS 820 - 131 - 132 - 134 -
135 - 136 - 137 - 140 - 138 - 141 - 142 - 146 - 147 - 151 - 152 - 156 - 162 - 170 - 171 - 180 - 181 -
MT3700 - MT4100 - MT7200 - MT8200.

Roçadeiras: 8250 - 8300 Novo - 8350 - 8355 - 8 400 - 8405 - Stark - DS 3800 - DS 4200 - DS 4500 -
725 - 730 - 735 - 435BP - 740 - 440BP - Esparta - BC 380 - BC 420 - BC 450.

Cortadores: 962TT-A - 963TT-A - 980TT-A - 983TT-A - TT162 - TT163 - TT180 - TT183.

Motobombas: SA18 - PA1030 - PA1040



Código - **001000944R**

Motobombas: SA30TL - SA30TLA - SC23 - SC33 - PC1050.

Brocas: MTL50



M10x1

Código - **001000945R**

Motosserras: 999 - 199.

Cortadoras: 264TT-A - 284TT-A - 999TT-A - TT160



M10x1.25

Código - **001000946R**

Roçadeiras: 8420 - 8425 - 8460 - 8465 - 8510 - 8515 - 8515 - 851 Chefe -
8530 - 8535 - 8550 Boss - DSF 4200 - 746 - 446BP - 750 - 450BP - 750
Master - 753 - 453 - 453BP - 755 Mestre - BCF 420



M6x1

Código - **001001036R**

Eletrosserra: E1500 - E1700 - E1900 - 115E - 117E - 119E




- 3º compartimento (superior - à direita)

Ferramenta de condução para o lado do volante de vedação de óleo



Código - **001000030R**

Motosserras: 938 - 941 - 942 - 946 - 951 - 999 - 138 -
141 - 142 - 146 - 151 - 199.



Ferramenta de condução para anel de vedação e rolamento



Código - **001000026AR**
Todo o Modelos de roçadeiras



Dispositivo de montagem universal Ø 27,8 mm



Código - **4138347R**
Todos os modelos de roçadeiras



Ferramenta de condução para rolamento



Código - **00100083R**
Todos os modelos de roçadeiras





- 4º compartimento (inferior - esquerda)

Flange de vedação



Código - **001000368BR**

Motosserras: 956 - 962 - 970 - 971 - 980 - 981 - G 720 - GS 820 - 156 - 162 - 170 - 171 - 180 - 181 - MT 7200 - MT 8200.

Roçadeiras: 8460 - 8465 - 8530 - 8535 - 8550 Master - Stark 37 - Stark 42 - Stark 3700 - Stark 4200 - DS 3800 - DS 4200 - 746 - 446BP -

753 - 453BP - 755 Master - Esparta 37 - Esparta 42 - Esparta 3700 - Esparta 4200 - BC 380 - BC 420.



Código - **00100005AR**

Motosserras: 264 - 350 - 931 - 932 - 935 - 936 - 940 - 938 - 941 - 942 - 946 - 947 - 951 - 952 - 952 - 956 - 962 - 970 - 971 - 980 - 981 - GS 720 - GS 820 - 131 - 132 - 134 - 135 - 136 - 140 - 138 - 141 - 142 - 146 - 147 - 151 - 152 - 156 - 162 - 170 - 171 - 180 - 181 - MT 7200 - MT 8200.

Todos os modelos de roçadeiras

Sopradores: BV126 - BV 270 - BV 300 - SA2026 - SA 2700 - SA 3000.



Código - **001000018R**

Motosserras: 264 - 350 - 936 - 940 - 947 - 952 - 136 - 140 - 147 - 152.



Código - **00100087AR**

Motosserras: 937 - 938 - 941 - 942 - 946 - 951 - GS 370 - GS 420 - 137 - 138 - 141 - 142 - 146 - 151 - MT 3700 - MT 4200.



Código - **00100006AR**

Motosserras: 931 - 932 - 935 - 937 - 938 - 941 - GS 370 - GS 420 - 131 - 132 - 134 - 135 - 137 - 138 - 141 - MT 3700 - MT 4200.

Roçadeiras: 8200 - 8220 - 8260 - Stark 25 - Stark 2500 - Stark 26 - DS 2800 - DS 3200 - 8250 - 8300 - 8300 Novo - 8350 - 8355 - 8400 - 8405 - 720 - 722 - 726 - Esparta 25 - Esparta 2500 - Esparta 26 - GS 280 - GS 320 - 725 - 727 - 733 - 433BP - 730 - 735 - 435BP - 740 - 440BP.

Sopradores - BV126 - BV 270 - BV 300 - SA2026 - SA 2700 - SA 3000.



Código - **001000084R**
Motosserras: 999 - 199.
Bombas: SA45TL - SC55B - PA1100



Código - **4160122BR**
Roçadeiras: 8200 - 8220 - 8260 - Stark 25 - Stark 26 - 720 - 722 - 726 -
Esparta 25 - Esparta 26



Código - **50070032R**
Parafuso 12.9 M5x7
Motosserras: 137 - 141 - 937 - 941

Flange de selo de exaustão



Código - **3055141R**
Todos os modelos



Tampa para flange de selo de indução



Código - **074000167R**




- 5º compartimento (baixo - centro)

Manômetro - Medidor de pressão



Código - **1043900R**
Todos os modelos





- 6º compartimento (inferior - à direita)

Grampos para montagem de cilindro e parada de pistão

Código - kit **1042901A**

Todos os Modelos

